




Estado Analítico del Activo  
Del 01 al 30 de Septiembre del 2019


Concepto	1 Saldo Inicial	2 Cargos del Periodo	3 Abonos del Periodo	4 Saldo Final 4=(1+2-3)	Variación del Periodo (4-1)
<b>ACTIVO</b>					
<b>Activo Circulante</b>	<b>38,914,249</b>	<b>143,009,568</b>	<b>140,534,567</b>	<b>41,389,249</b>	<b>2,475,000</b>
Efectivo y Equivalentes	10,246,158	48,185,506	46,057,433	12,374,231	2,128,073
Derechos a Recibir Efectivo o Equivalentes	22,605,379	93,060,841	93,074,623	22,591,597	-13,782
Derechos a Recibir Bienes o Servicios	0	0	0	0	0
Inventarios	0	0	0	0	0
Almacenes	6,062,711	1,763,221	1,402,511	6,423,421	360,710
Estimación por Pérdida o Deterioro de Activos Circulantes	0	0	0	0	0
Otros Activos Circulantes	0	0	0	0	0
<b>Activo No Circulante</b>	<b>874,657,600</b>	<b>120,690</b>	<b>3,524,149</b>	<b>871,254,141</b>	<b>-3,403,459</b>
Inversiones Financieras a Largo Plazo	0	0	0	0	0
Derechos a Recibir Efectivo o Equivalentes a Largo Plazo	0	0	0	0	0
Bienes Inmuebles, Infraestructura y Construcciones en Proceso	1,847,991,043	0	0	1,847,991,043	0
Bienes Muebles	65,959,243	61,563	63,135	65,957,671	-1,573
Activos Intangibles	2,803,425	0	0	2,803,425	0
Depreciación, Deterioro y Amortización Acumulada de Bienes	-1,042,228,199	59,127	3,455,641	-1,045,624,713	-3,396,514
Activos Diferidos	132,088	0	5,372	126,715	-5,372
Estimación por Pérdida o Deterioro de Activos no Circulantes	0	0	0	0	0
Otros Activos no Circulantes	0	0	0	0	0
<b>TOTAL DEL ACTIVO</b>	<b>913,571,849</b>	<b>143,130,258</b>	<b>144,058,716</b>	<b>912,643,391</b>	<b>-928,458</b>

Bajo protesta de decir verdad declaramos que los Estados Financieros y sus Notas son razonablemente correctos y responsabilidad del emisor


ELABORÓ:

  
L.C. MIGUEL ÁNGEL DEL REAL RODRÍGUEZ  
JEFE DEL DEPARTAMENTO DE FINANZAS

REVISÓ:

  
L.C. ALEJANDRA YASSIN SOTO  
DIRECTORA ADMINISTRATIVA

AUTORIZO:

  
DR. FELIPE BENJAMÍN DE LEÓN MOJARRÓ  
DIRECTOR GENERAL